

ARZ Online-Dienste: Hier halten wir gespeicherte Rezeptdaten für Sie bereit

- Über www.arz-darmstadt.de loggen Sie sich mit **Benutzernamen** und **Passwort** in die Online-Dienste ein.

Bild 1: Anzeige gespeicherter Rezeptdaten

Nach Klick auf > **Rezeptbearbeitung** klicken Sie auf > **Z-Daten** (elektronische Zusatzdaten). Jetzt sehen Sie die noch **nicht abgerechneten** Rezeptdaten des voreingestellten aktuellen Monats.

Setzen Sie ein Häkchen vor > **Abgerechnete Rezepte anzeigen?** und klicken anschließend auf > **Suchen**. Nun werden die **abgerechneten** Rezeptdaten des voreingestellten Monats angezeigt.

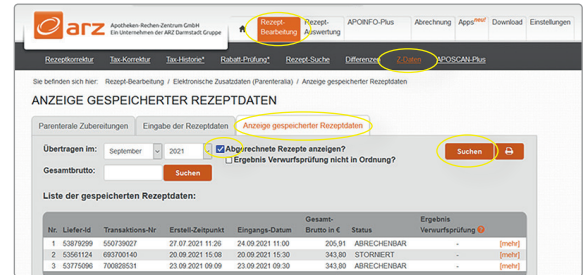


Bild 1

Bild 2: Filtermöglichkeit nach Übertragungszeitraum

Statt des voreingestellten aktuellen Monats können Sie selbstverständlich auch weiter zurückliegende Zeiträume für Ihre Suche einstellen: Stellen Sie rechts von > **Übertragen im** den passenden Monat und das Jahr ein und klicken abschließend auf > **Suchen**.



Bild 2

Bild 3: Anzeige des Datensatzes über den Link:

Mit Klick auf > **[mehr]** am rechten Ende einer Tabellenzeile gelangen Sie zu der **Detailansicht** des Datensatzes.

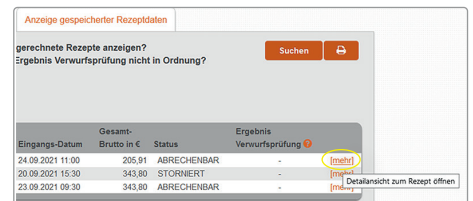


Bild 3

Bild 4: Detailansicht der Rezeptdaten:

Die Detailansicht enthält eine Vielzahl notwendiger Daten, die zur Abrechnung Ihrer Rezepte gefordert sind. Dazu gehören u.a. der **Hash-Code** oder auch die **Fertigarzneimittelbestandteile**. Nach Eingang Ihrer Rezepte im ARZ wird der Datensatz über die Transaktionsnummer mit den Rezeptdaten zusammengeführt und eine **abschließende Prüfung** vorgenommen. Entsprechen die Rezeptdaten vom Papierrezept den elektronischen Zusatzdaten und sind keine inhaltlichen Fehler vorhanden, kann das Rezept abgerechnet werden.

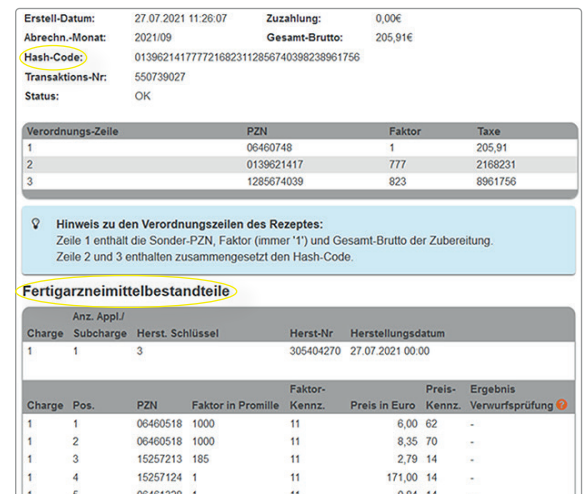


Bild 4

Die Mitarbeiter/innen unserer Hotline helfen Ihnen gerne weiter.

Andrea Zöller, Telefon-Durchwahl: 06151 7002 - 296
 Susanne Haardt - 270
 Jens Wilke - 269